

## -:ऑनलाइन प्रवेश आवेदन करने हेतु निर्देश:-

ऑनलाइन आवेदन फार्म भरने से पूर्व की जाने वाली तैयारी के लिए आवश्यक दिशा-निर्देश एवं वांछित सामग्री का विवरण निम्नानुसार है :-

- 1- पासपोर्ट साईज रंगीन फोटो जो 6 माह से अधिक पुरानी नहीं हो (स्केन कर अपलोड करने हेतु) अथवा पहले से खींचे गये फोटो की सॉफ्ट कॉपी
- 2- काले रंग के बॉल पैन से सफेद कागज पर किये गये आवेदक के पूर्ण हस्ताक्षर (स्केन कर अपलोड करने हेतु) अथवा स्केन किये गये हस्ताक्षर की सॉफ्ट कॉपी
- 3- स्नातक भाग प्रथम हेतु आवेदन करने वाले अभ्यर्थी यदि प्रवेश नीति में उल्लेखित नियमों के अनुसार बोनस अंक प्राप्त करने के पात्र हैं तो तत्संबंधी प्रमाण-पत्र (स्केन कर अपलोड करने हेतु) अथवा इसकी सॉफ्ट कॉपी। खेलकूद, एनसीसी, एनएसएस, पर्वतारोहण, शिलारोहण एवं वालक्लाइम्बिंग, रोवर रेंजर/स्काउटगाइड आदि सह शैक्षणिक गतिविधियों से संबंधित नियम 6.7.1 से 6.7.10 में वर्णित लाभों में से किसी एक का लाभ (जो अधिकतम हो) आवेदक को देय होगा, अतः अधिकतम बोनस संबंधी प्रमाण पत्र को अपलोड किया जावे।  
आवेदक बोनस अंक प्राप्त करने हेतु प्रमाण पत्र को अपलोड किये जाने से पूर्व यह सुनिश्चित कर ले कि प्रमाण पत्र जारी करने वाले अधिकारी इसे जारी करने के लिए अधिकृत हैं।  
**नोट:-** जिन प्रमाण पत्रों में जारी करने वाले अधिकारी के हस्ताक्षर प्रमाण पत्र के पीछे किये हुए हैं वे प्रमाण पत्र को दोनो तरफ से स्केन कर (आगे व पीछे) एक ही फाइल के रूप में बना कर अपलोड करें।
- 4- आवेदन भरने की शुरुआत करने से पूर्व अभ्यर्थी यह सुनिश्चित कर लें कि निम्नांकित दस्तावेज/सूचनाएं उनके पास है :-
  - (i) अर्हकारी परीक्षा (प्रथम वर्ष के लिए XII) उत्तीर्ण करने का वर्ष एवं रोल नं.।
  - (ii) जिस मोबाईल नं. पर प्रवेश संबंधी सूचना चाहते हैं उस मोबाईल के नम्बर (स्वयं या परिवार सदस्य का, अन्य किसी का नहीं)।
  - (iii) आधार नम्बर अथवा आधार पंजीयन संख्या।
  - (iv) ई-मेल आईडी, वोटर आईडी। (अभ्यर्थी स्वयं की ई-मेल आई.डी. आवश्यक रूप से बनवाये, सूचना इसी पर प्रेषित की जावेगी )
  - (v) सैकण्डरी की अंकतालिका
  - (vi) सीनियर सैकण्डरी/अर्हकारी परीक्षा की अंकतालिका।  
**नोट:-वर्ष 2021से पूर्व के वर्षों में उत्तीर्ण महिला आवेदकों व वर्ष 2021 के पश्चात राजस्थान बोर्ड के अतिरिक्त अन्य सभी बोर्ड से परीक्षा उत्तीर्ण करने वाले आवेदकों को, जो स्नातक भाग प्रथम में प्रवेश लेना चाहते हैं, उनको अंकतालिका की स्कैन प्रति अपलोड करनी होगी।**
  - (vii) अनुसूचित जाति, अनुसूचित जन जाति, अन्य पिछड़ा वर्ग / अति पिछड़ा वर्ग (चिकनी परत को छोड़कर) के अभ्यर्थी के लिए जाति प्रमाण पत्र तथा आर्थिक रूप से पिछड़ा वर्ग के लिए आय व परिसम्पति प्रमाण पत्र। (स्केन कर अपलोड करने हेतु)  
**नोट:- ओ.बी.सी. / एम.बी.सी. क्रिमीलेयर में नहीं होने संबंधी प्रमाण-पत्र एक वर्ष के लिए मान्य है। (प्रवेश नीति के बिंदु संख्या 6.1.5 का अध्ययन करें)**
  - (viii) बोनस लाभ हेतु अधिकृत प्रमाणपत्र/कश्मीरी घाटी विस्थापित और कश्मीरी पंडित / कश्मीरी हिन्दू परिवार (गैर विस्थापित) या आसाम मूल निवासी होने पर संबद्ध प्रमाणपत्र /प्रतिरक्षा सेवाकर्मी वार्ड होने पर तत्संबंधी प्रमाणपत्र
  - (ix) यदि आप स्नातक भाग प्रथम में प्रवेश ले रहे हैं तो ऐच्छिक विषय के लिए संबंधित महाविद्यालय में उपलब्ध विषय एवं विषय संयोजन का अध्ययन कर चयन करें।
  - (x) माता/पिता/संरक्षक का मोबाइल नं. व लैन्डलाइन फोन नं. की जानकारी।
  - (xi) पिता/संरक्षक की वार्षिक आय की जानकारी।
  - (xii) यदि आपका बैंक में खाता है तो खाता संख्या, बैंक का नाम, शाखा का नाम व आईएफएससी कोड साथ रखें। यदि आपका बैंक में खाता नहीं है तो उस बैंक खाते का विवरण लेकर जाए जिसमें शुल्क वापसी चाहते हैं।
- 5- अभ्यर्थी जिस महाविद्यालय में प्रवेश लेना चाहता है उसे उसी महाविद्यालय के पेज लिंक से प्रवेश फार्म भरना होगा।

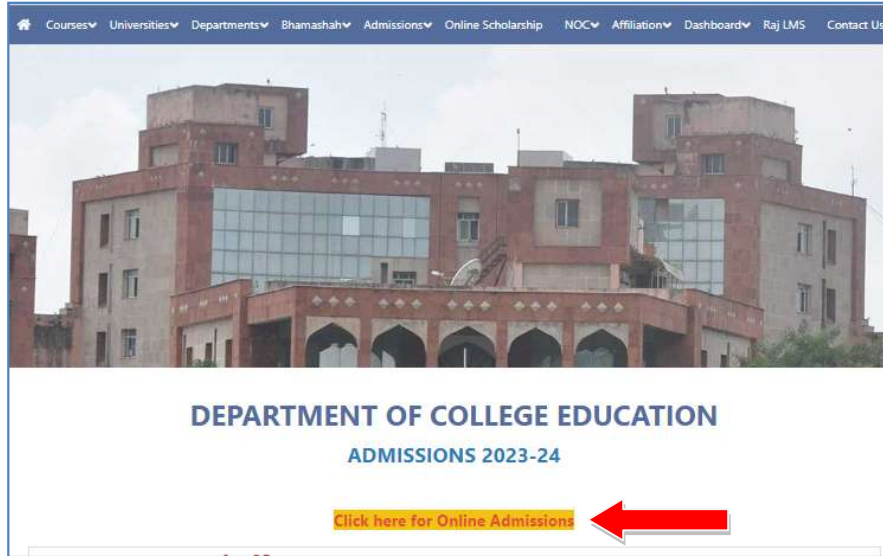
## ऑनलाइन फार्म भरने हेतु स्टेपवाइज (Stepwise) निर्देश

1. स्नातक पाठ्यक्रमों में ऑनलाइन आवेदन हेतु address bar में <http://www.hte.rajasthan.gov.in> टाइप करें। इससे आपको उच्च एवं तकनीकी शिक्षा के वेब पोर्टल का वेब पेज दिखाई देगा।

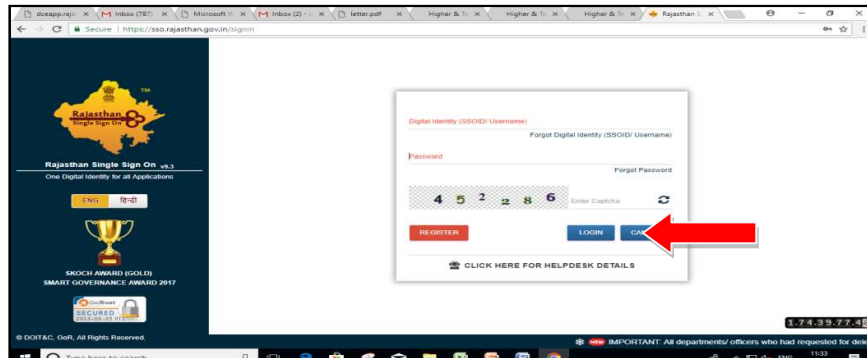
प्रवेश हेतु Admissions बटन पर क्लिक करें एवं Department of College Education का चयन करें।



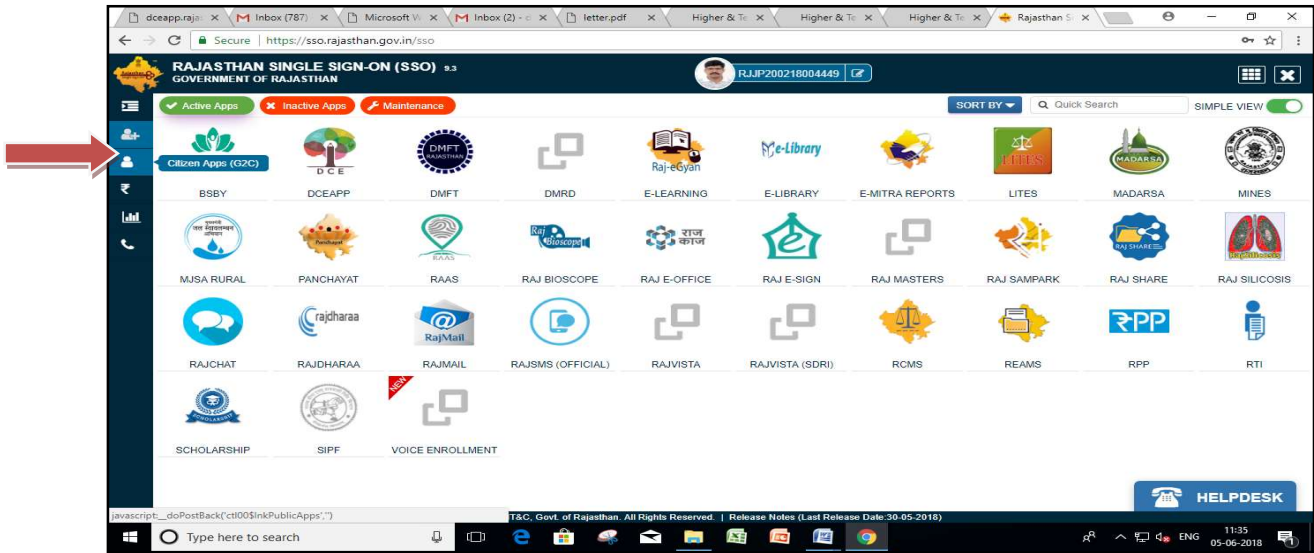
2. इसमें Admissions 2023-24 में आपके मार्ग निर्देशार्थ सामग्री उपलब्ध है। आवेदन करने हेतु Click for online Admission पर क्लिक करें।




3. इसके बाद SSO login पेज खुलेगा जिस पर SSO Id, Password एवं Captcha Code डालने पर के बाद Login करें।



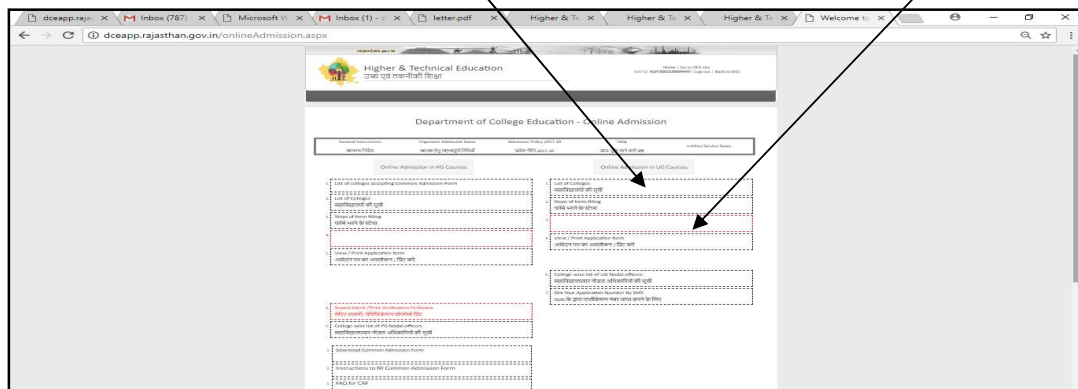
4. Rajasthan Single Sign-On (SSO) Government of Rajasthan के इस वेब पेज पर Citizen Apps (G2C) पर क्लिक करें।



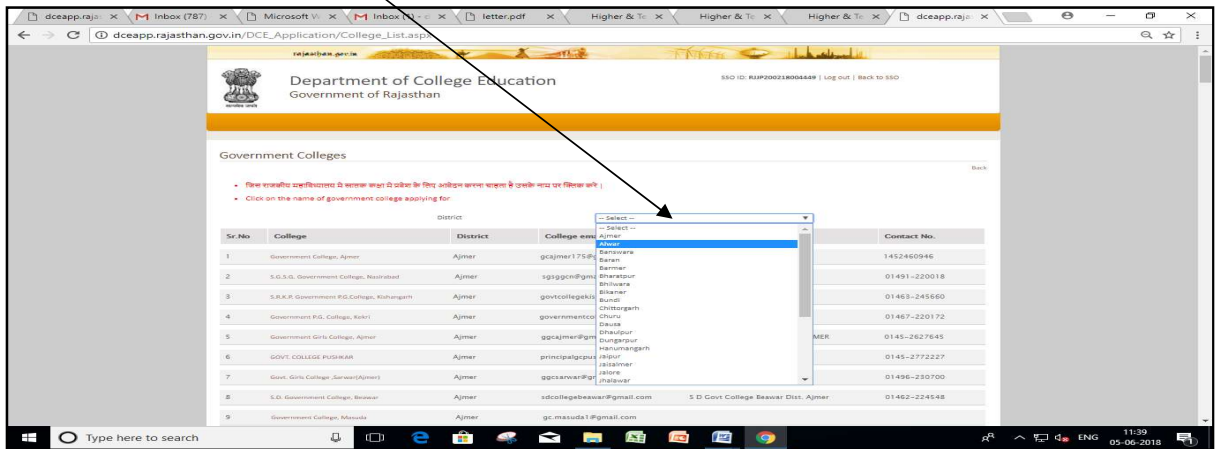
5. इस पर बने आइकॉन में से DCE APP पर क्लिक करें।



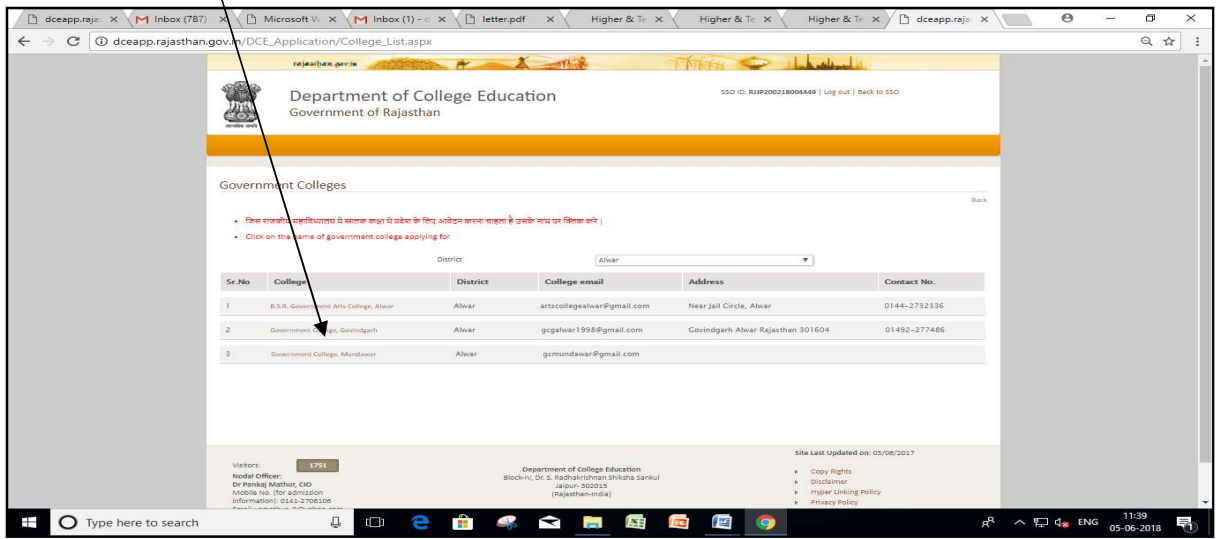
6. इस वेब पेज के दाहिनी ओर Online Admission in UG Courses के विंदु संख्या 3 Click here for Admission Forms पर क्लिक करें।



इस वेब पेज पर जिस महाविद्यालय में आप आवेदन करना चाहते हैं उसका चयन करना होगा।  
चयन की सुविधा हेतु District का नाम चुने।



इसके बाद महाविद्यालय चुन ले।



प्रवेश आवेदन पत्र भरने के निर्देश:-

The screenshot shows the application form for Higher & Technical Education. It includes the department's logo and name, a login section, and a resident verification section.

Higher & Technical Education  
उच्च एवं तकनीकी शिक्षा  
Department of College Education  
Government of Rajasthan

SSO ID:  Submit

Are you a bonafide resident of Rajasthan/क्या आप राजस्थान के मूल निवासी हैं?  Yes  No

Jan Aadhaar Card No. or Ack Id  
जन आधार कार्ड नंबर अथवा नामांकन आईडी\*

Jan Aadhaar Member List/जन आधार सदस्य सूची\*

Reena Agarwal  
 Tanmay Agarwal  
 Tanya Agarwal  
 Banphool Agarwal

Verify OTP Re-Send OTP

1. यदि आवेदक ने राजस्थान बोर्ड से वर्ष 2021, 2022, 2023 में अर्हकारी परीक्षा उत्तीर्ण की है तो Rajasthan Board क्लिक करें। सी.बी.एस.ई से अर्हकारी परीक्षा उत्तीर्ण की है तो CBSE Board क्लिक करें। उपर्युक्त दो प्रकार के बोर्ड के अतिरिक्त या, 2021, 2022, 2023 के अतिरिक्त वर्ष से अर्हकारी परीक्षा (प्रथम वर्ष में प्रवेश के लिये XII) उत्तीर्ण की है, तो "Others" पर क्लिक करें।

### Admission Form

(\*) - Star mark

**चेतावनी :-** अभ्यर्थी आवेदन पत्र में सही सूचनाये भरे। दस्तावेज जाँच में सूचना गलत पायी जाने पर प्रवेश निरस्त होगा।  
केवल मनोरंजन/अन्य किसी को परेशान करने/प्रवेश प्रक्रिया को दूषित करने हेतु यह प्रपत्र भरने पर IT Act-2008 के अंतर्गत आप पर कार्यवाही की जा सकती है। याद सहयोग के लिए धन्यवाद।

#### (1) BASIC DETAILS OF QUALIFYING EXAM

(1.1) Class XII Board/Equivalent exam (year)*	<input checked="" type="radio"/> Rajasthan Board (2021,2022,2023) <input type="radio"/> CBSE Board <input type="radio"/> ITI with English <input type="radio"/> Polytechnic Diploma <input type="radio"/> Other (Applicants who are not included in above categories)
(1.2) RBSE Roll No.*	<input type="text"/>
(1.3) Applicant's Name(Fill 1st alphabet)*	<input type="text"/>
(1.4) Father's Name(Fill 1st alphabet)*	<input type="text"/>
(1.5) Year of passing*	<input type="text" value="---Select---"/>

2. यदि आवेदक राजस्थान बोर्ड से 2020 से 2023 तक उत्तीर्ण है तो उसे क्लिक करने के उपरान्त उत्तीर्ण परीक्षा का रोल नं., आवेदक के नाम व पिता के नाम का प्रथम अक्षर(बारहवीं कक्षा की अंकतालिका के अनुसार) तथा उत्तीर्ण परीक्षा का वर्ष अंकित करना होगा। फिर "Get Details" पर क्लिक करने पर बोर्ड से प्राप्त डाटा से स्वतः ही पूर्तियां हो जावेंगी व जो सूचनायें स्वतः नहीं भरती है, आवेदक को भरनी होगी।

नोट:- अभ्यर्थी बोर्ड से प्राप्त डाटा की जांच कर लें। गलत सूचना हो तो पुनः Basic Details of Qualifying Exam में उपलब्ध विकल्प "Other" का चयन कर सही सूचना भर कर फार्म सबमिट करें।

3. "Other" वर्ग के आवेदकों को "Personal Details" में अपना नाम, पिता का नाम, माता का नाम, ईमेल, मोबाइल नं व जाति आदि से संबंधित समस्त सूचनाएं भरनी होगी।

(2) PERSONAL DETAILS (ALL INFORMATION SHOULD BE AS PER X MARKSHEET)

(2.1) Name of Applicant*	Banphool Agarwal
(2.2) Father's Name*	Anand Prakash Agarwal
(2.3) Mother's Name*	Kusum Agarwal
(2.4) Gender*	<input checked="" type="radio"/> Male <input type="radio"/> Female <input type="radio"/> Other
(2.5) Date of Birth*	:
(2.6) Mobile No. (To receive SMS for admission)*	+91 -
(2.7) Email ID *	:
(2.8) Voter Id No	
	<input checked="" type="radio"/> Aadhar No <input type="radio"/> Enrollment No
(2.9) Aadhar Enrollment No./Aadhar No. *	:
(2.10) Jan Aadhaar Card No.	:
(2.11) Category*	General
(2.11.1) Caste Name *	VAISH

(2.11.2) Do you belong to economically weaker section (EWS) ?*	<input checked="" type="radio"/> Yes <input type="radio"/> No
(2.11.3) EWS Certificate No. *	
(6.1.2) Valid For *	
(2.12) Are you Differently Abled (DIVYANG) ?* (Refer, Point No. 6.2 of Admission Policy)	<input checked="" type="radio"/> Yes <input type="radio"/> No
	-- Select --
(2.13) Do you belong to minority?*	<input checked="" type="radio"/> Yes <input type="radio"/> No
(2.13.1) Minority Type	--Select--
(2.14) Are you Wife/Ward of defence/CAPF personnel/Rajasthan Police ?* (Refer, Point No. 6.4 of Admission Policy)	<input checked="" type="radio"/> Yes <input type="radio"/> No
(2.15) Wife/Ward of defence/CAPF category/Rajasthan Police*	-- Select --
(2.16) Are you from BPL family?*	<input checked="" type="radio"/> Yes <input type="radio"/> No

(2.18) Are you Resident of Assam ?* (Refer, Point No. 6.5.9 of Admission Policy)	<input checked="" type="radio"/> Yes <input type="radio"/> No
(2.19) Are you ward of Deceased Raj. State Govt. Employees/Ward of In/Ex employee of College Education Deptt.?* (Refer Point No. 6.7.11 of Admission Policy)	<input checked="" type="radio"/> Yes <input type="radio"/> No
	-- Select --
(2.20) Have you lost any of your parent (Father/Mother)/Husband to	

4. "Address Details" के तहत राजस्थान के मूल निवासी होने पर Yes क्लिक करें तथा राजस्थान के बाहर के मूल निवासी होने पर No क्लिक करें। इसके उपरान्त अपना वर्तमान पता तथा स्थाई पता भरें। यदि वे दोनों एड्रेस समान हो तो वर्तमान पता भरने के बाद **Copy** को क्लिक करें जिससे "Permanent Address" स्वतः ही भर जावेगा।

**(3) ADDRESS DETAILS**

(3.1) Nationality\*  Indian  Others

(3.1.1) Are you a bonafide resident of Rajasthan?\*  Yes  No

**Present Address :** **Permanent Address :**

(3.2) House/Lane No.\*  (3.7) House/Lane No.\*

(3.3) State\*  (3.8) State\*

(3.4) District\*  (3.9) District\*

(3.5) Tehsil/City/Town\*  (3.10) Tehsil/City/Town\*

**Copy**

5. "Claim For Bonus Mark" - यदि आवेदक बोनस अंक हेतु आवेदन करता है तो yes पर क्लिक करना होगा इसके उपरान्त बोनस अंक के विभिन्न बिन्दुओं में से लागू होने वाले बिन्दु पर क्लिक करना होगा।

**(4) CLAIM FOR BONUS MARKS**

(4.1) Are you claiming for bonus marks?\*  Yes  No

(4.1.1) Bonus Type

प्रवेश नीति 2023-24 के बिंदु 6.7.1 से 6.7.10 के अनुसार किसी एक गतिविधि के बोनस अंक देय हैं। अभ्यर्थी अधिकतम बोनस अंक वाली गतिविधि का चयन कर सम्बन्धित प्रमाण पत्र ही अपलोड करें

6. "Details of last Qualifying Exam" वाले कॉलम में आवेदक को X व XII की परीक्षा का विवरण देना होगा। किन्तु राजस्थान बोर्ड के आवेदक अभ्यर्थियों का वर्ष 2019 से 2021 तक का XII का विवरण स्वतः भर जावेगा व "अन्य" (other) चयन करने वाले आवेदकों को यह विवरण स्वयं भरना होगा।

**(5) DETAILS OF LAST QUALIFYING EXAMINATION**

Note:- (i) "If you have Grading result in X CBSE, then convert your grade into marks. For marks conversion click on <http://www.icbse.com/cgpa/>  
(ii) If RBSE / CBSE Candidates find any discrepancy in auto filled data from board then select 'Other' in basic details of qualifying exam section above and fill up form.

Examination/Course	Board	Roll No.	Name of School/College	Year of Passing	Faculty	Total Marks	Marks Obtained
Secondary	RBSE	3124566	DAV School	2019		500	345
Sr.Secondary	RBSE	8765433	DAV School	2023	ARTS	500	467

**COMPULSORY SUBJECTS OBTAINED IN CLASS 12TH (SR. SECONDARY)**

7. इस कॉलम में आवेदक जिस कक्षा में प्रवेश लेना चाहता है उस कक्षा को select करना होगा तथा इसी स्थान पर आवेदक को संबंधित राजकीय महाविद्यालय चयनित हुआ प्राप्त होगा, जिस महाविद्यालय के लिए आवेदक ने यह आवेदन भरना प्रारम्भ किया था।

(5.1) College applied for Samrat Prithviraj Chauhan Government

(5.2) Class Applied for \*

8. “Details of subject offered” इस कॉलम में ऐच्छिक विषय का चयन करना होगा। ऐच्छिक विषय के चयन हेतु प्रत्येक ग्रुप में से एक विषय का चयन करना होगा। कुल तीन विषयों को टिक कर सकता है। आवेदक द्वारा चयनित तीनों विषयों का संयोजन आवेदक को इसी कॉलम के नीचे बना हुआ दिखाई देगा। इस प्रक्रिया के द्वारा आवेदक 5 विषय समूह (संयोजन) को प्राथमिकता अनुसार चयनित करें। इसमें अनिवार्य विषय सम्बंधित विश्वविद्यालय अनुसार स्वतः भरे हुए आयेंगे।

(6) DETAILS OF SUBJECTS OFFERED							
<p>1. विषय संयोजन (Subject Combination) को प्राथमिकता के अनुसार चुनें, जिससे कि आपके विषय संयोजन वरीयता क्रम में आवेदन पत्र में प्रदर्शित हो सके।            2. प्रत्येक समूह से केवल एक विषय का चयन करते हुए वरीयता अनुसार विषय संयोजन का चयन कर सकते हैं। आप को वही विषय संयोजन आवंटित होगा जो महाविद्यालय में उपलब्ध है एवं जिस            3. जहाँ तीन से अधिक विषय संयोजन हैं, कम से कम तीन व अधिकतम सात विषय संयोजन का चयन करें।</p>							
Optional Subject	Group A	Group B	Group C	Group D	Group E	Group F	Group G
	<input type="checkbox"/> English Literature	<input type="checkbox"/> Sociology	<input type="checkbox"/> Sanskrit	<input type="checkbox"/> Hindi Literature			
	<input type="checkbox"/> Political Science	<input type="checkbox"/> History	<input type="checkbox"/> Philosophy	<input type="checkbox"/> Urdu			
			<input type="checkbox"/> Geography	<input type="checkbox"/> Sindhi			
			<input type="checkbox"/> Persian				
			<input type="checkbox"/> Music	<input type="checkbox"/> Economics			
			<input type="checkbox"/> Rajasthani				
<b>Add Subject Combination</b>							
<b>Subject combinations selected by you</b>							
Priority No	Subject 1	Subject 2	Subject 3				
1	Political Science	Sanskrit	Hindi Literature				

OFFERED SUBJECTS PRIORITY		
Sr.	SubjectName	Priority
1	Economics	2
2	English Literature	6
3	Geography	11
4	Hindi Literature	3
5	History	9
6	Music	4
7	Persian	5
8	Philosophy	10
9	Political Science	8
10	Rajasthani	1
11	Sanskrit	11

9. “Other details” — इस कॉलम के अन्तर्गत माता-पिता/संरक्षक से संबंधित जानकारियां, छात्र द्वारा चयनित की जाने वाली गतिविधियां, पार्किंग सुविधा एवं बैंक खाते से संबंधित जानकारियां भरी जानी होंगी।



### (7) OTHER DETAILS

(7.1) Information about*	<input type="radio"/> Guardian <input checked="" type="radio"/> Parent
(7.2) Parent / Guardian Occupation Type*	Rajasthan State Govt. Service
(7.3) Parent / Guardian Occupation Address*	
(7.4) Parent / Guardian Mobile No. (For admission information)	+91 -
(7.5) Parent / Guardian Landline/Phone No.	+91 - -
(7.6) Annual Income of Family (FY 2022-23)*	1500000
(7.7) Income Status of Family*	-- Select --
(7.8) Nominee for Insurance Policy*	<input checked="" type="radio"/> Father <input type="radio"/> Mother <input type="radio"/> Other
(7.9) Give priority to the activities to be chosen in the college (If available in college)	

### (8) BANK A/C DETAILS (IN CASE OF FEE REFUND)

(8.1) Bank Account No.*	51029517596
(8.2) Name of Account holder*	Banphool Agarwal
(8.3) Name of Bank*	STATE BANK OF INDIA
(8.4) Branch Name and Place*	JAIPUR RKS SANKUL JLN MARG

10. "Attachment" के तहत आवेदक को फोटो, हस्ताक्षर, बोनस अंक व आरक्षित श्रेणी का लाभ लेने हेतु प्रमाण पत्र (यदि लागू हो), बैंक की पास-बुक के मुख्य पृष्ठ की प्रति अपलोड करने होंगे। इसके अतिरिक्त राजस्थान बोर्ड (2021, 2022, 2023), "अन्य" प्रकार से आवेदन भरने वाले आवेदकों को XII/अर्हकारी परीक्षा की अंकतालिका व जाति प्रमाण पत्र अपलोड करनी होगी। ध्यान रहे कि दस्तावेज सिर्फ jpg/jpeg फार्मेट में ही अपलोड किए जा सकेंगे।

(9) ATTACHMENTS :

आपको फोटो, हताक्षर एवं निम्न मूल प्रमाण पत्रों की स्कैनड कॉपी अपलोड करनी है। अपलोड हेतु सिर्फ **JPG/JPEG** फॉर्मेट स्वीकार्य है फोटो का साइज़ कम करने के लिए RIOT Image Comp इंस्टाल कर सकते है।

(9.1) Applicant's Photo (Minimum 100KB and Maximum 150KB)*	<input type="button" value="Choose File"/> No file chosen
(9.2) Applicant's Signature (Minimum 50KB and Maximum 100KB)*	<input type="button" value="Choose File"/> No file chosen
(9.3) Front page of Bank Pass Book showing(Bank Name, Account Number, IFSC Code)* (Minimum 250KB and Maximum 500KB)	<input type="button" value="Choose File"/> No file chosen
(9.4) Marksheet of last qualifying examination * (Minimum 250KB and Maximum 500KB)	<input type="button" value="Choose File"/> No file chosen
(9.6) Certificate for bonus marks * (Minimum 250KB and Maximum 500KB)	<input type="button" value="Choose File"/> No file chosen
(9.10) Defence Certificate * (Minimum 250KB and Maximum 500KB)	<input type="button" value="Choose File"/> No file chosen
(9.13) Kashmiri Migrant Certificate* (Minimum 250KB and Maximum 500KB)	<input type="button" value="Choose File"/> No file chosen
(9.14) Assam Domicile Certificate* (Minimum 250KB and Maximum 500KB)	<input type="button" value="Choose File"/> No file chosen
(9.15) EWS Certificate* (Minimum 250KB and Maximum 500KB)	<input type="button" value="Choose File"/> No file chosen

**आवेदक की घोषणा**

मैं सत्य निष्ठा से शपथपूर्वक घोषणा करता/करती हूँ कि:-

- मैंने आयुक्तालय कॉलेज शिक्षा की **प्रवेश नीति 2023-24** के विभिन्न नियमों/निर्देशों, संबंधित विश्वविद्यालय के निर्देशों तथा महाविद्यालय के स कर लिया है तथा ये मुझे स्वीकार्य हैं तथा मैं इन समस्त नियमों का पालन करूँगा/करूँगी।
- महाविद्यालय में मुझे उपलब्ध रिक्त स्थानों के अनुसार जो भी **विषय/विषय संयोजन** आवंटित होगा वह मुझे स्वीकार्य होगा।
- मुझे यह ज्ञान है कि यह आवेदन मेरे द्वारा चुने गए पाठ्यक्रम की सम्पूर्ण अवधि हेतु किया जा रहा है। प्रवेश पाने की स्थिति में मैं आगामी वर्षों में निर्धारित तिथि से पूर्व ही शुल्क जमा करवाता रहूँगा/ रहूँगी तथा ऐसा न करने पर महाविद्यालय प्रशासन मेरे विरुद्ध नियमानुसार कार्यवाही करेगा/करेगी।
- यदि मुझे पूर्व कक्षा की परीक्षा में विश्वविद्यालय द्वारा अनुत्तीर्ण घोषित किया जाता है तो महाविद्यालय मेरा प्रवेश निरस्त करने हेतु अधिकृत होगा एवं अस्थाई प्रवेश के संबन्ध में किसी प्रकार का दावा/वाद नहीं करूँगा/करूँगी।
- मैं महाविद्यालय की सम्पत्ति को क्षति नहीं पहुंचाऊँगा/ पहुंचाऊँगी।
- मैंने गत वर्षों में अनुशासनहीनता का कोई कृत्य नहीं किया है। मेरे विरुद्ध किसी भी न्यायालय में न तो कोई परिवाद लंबित है और न ही मुझे दोषी ठहराया गया है।

मैं उपरोक्त शर्तों के पालन हेतु अपनी सहमति प्रदान करता/करती हूँ।

**नोट:-**

- ऑनलाइन आवेदन प्रपत्र में तारांकित बिन्दुओं को अनिवार्य रूप से भरना होगा। इसके बिना आवेदन "Submit" नहीं होगा। यदि त्रुटिवश कोई आवश्यक सूचना भरनी रह गई है तो "Submit" करने पर इनकी सूची आपको आवेदन फॉर्म के प्रारम्भ में दिखाई देगी। आप इन्हें भर कर आवेदन "Submit" करें।
- गलत सूचना भरने तथा गलत दस्तावेज अपलोड करने पर आवेदक का फार्म निरस्त कर नियमानुसार कार्यवाही की जायेगी।